



ГОСУДАРСТВЕННАЯ ИНСПЕКЦИЯ БЕЗОПАСНОСТИ ДОРОЖНОГО ДВИЖЕНИЯ
УПРАВЛЕНИЯ МИНИСТЕРСТВА ВНУТРЕННИХ ДЕЛ РОССИЙСКОЙ ФЕДЕРАЦИИ
по городу ЕКАТЕРИНБУРГУ
(ГИБДД УМВД России по г. Екатеринбургу)

Анализ ДТП с участием детей в возрасте от 0 до 16 лет на территории г. Екатеринбурга за пять месяцев 2020 года.

За пять месяцев 2020 года на территории г. Екатеринбурга зарегистрировано **28** ДТП (АППГ – **48**; - **41,6%**), в которых **32** ребенка получили травмы различной степени тяжести (АППГ - **51**; - **37,2%**).

ДТП по категориям участников дорожного движения распределились следующим образом:

1. С участием детей - пассажиров зарегистрировано **15** ДТП (АППГ – 19 ДТП; - 21,1%), что составило **53,6 %** от общего числа дорожных аварий с детьми, в которых пострадали **19** детей (АППГ – 22; -13,7%). Перевозка 1 пассажира осуществлялась с нарушением ПДД РФ (стаб).

2. С участием детей - пешеходов зарегистрировано **12** ДТП (АППГ – 25 ДТП, - 52,0 %), в которых **12** пострадало (АППГ - 25; - 52,0 %), что составило **42,8 %** от общего числа дорожных аварий с детьми. По вине детей – пешеходов произошло 7 ДТП (-50,1%). На пешеходных переходах произошло 6 ДТП (- 40,0 %). В темное время суток произошло 2 ДТП, в которых пострадали **2** ребенка, у которых отсутствовали световозвращающие элементы.

3. С участием детей – велосипедистов зарегистрировано **1** ДТП (АППГ – 3 ДТП, - 66,6 %), в которых пострадал **1** несовершеннолетний (АППГ - 3; - 66,6 %), что составило **3,5 %** от общего числа дорожных аварий с велосипедистами. **1** ДТП по вине несовершеннолетнего велосипедиста (АППГ – 0, + 100%).

Всего за пять месяцев 2020 года на территории города Екатеринбурга произошло 364 учетных ДТП, в которых 21 человек погиб, 471 получили ранения различной степени тяжести. Дорожные аварии, в результате которых пострадали дети, составили 7,7% от общего количества учетных ДТП, погибшие 0%, травмированные 6,7 %.

По причине нарушений ПДД водителями произошло – 21 ДТП, в которых 25 детей получили травмы различной степени тяжести.

По районам ситуация сложилась следующим образом:

Районы	2019 год			2020 год			АППГ %	
	ДТП	Погибло	Ранено	ДТП	Погибло	Ранено	ДТП	ранено
Кировский	6	0	7	2	0	2	-66,7 %	-71,4 %
Ленинский	11	0	11	9	0	11	-18,2%	стаб.
Октябрьский	8	0	9	3	0	4	-62,5%	- 55,6%
Верх-Исетский	7	0	7	5	0	6	- 28,6 %	-14,3%
Железнодорожный	6	0	6	2	0	2	-66,7%	-66,7%
Чкаловский	6	0	6	3	0	3	- 50,0 %	- 50,0%
Орджоникидзевский	6	0	7	4	0	4	-33,3 %	-42,9 %
ИТОГО:	48	0	51	28	0	32	-41,7 %	- 37,3 %

С участием несовершеннолетних в возрасте от 16 до 18 лет произошло 13 ДТП, в результате которых 13 несовершеннолетних ранено, 1 несовершеннолетний погиб.

По количеству виновных детей-пешеходов по районам ситуация выглядит следующим образом:

№ п/п	Район	Количество виновных 2019 г.	Количество виновных 2020 г.	% АППГ	Количество ДТП	Количество раненых/погибших
1	Кировский	3	2	-33,4%	2	2
2	Ленинский	3	3	стаб.	9	11
3	Октябрьский	2	0	- 200 %	3	4

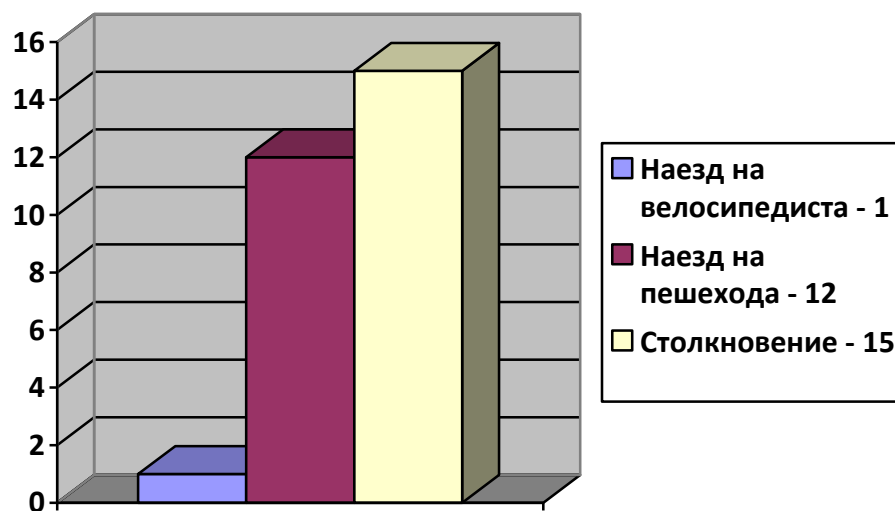
4	Верх-Исетский	1	2	+50 %	5	6
5	Железнодорожный	2	0	-200 %	2	2
6	Чкаловский	1	0	-100 %	3	3
7	Орджоникидзевский	2	1	-50%	4	4
ИТОГО:		14	8	-42,9%	28	32

Распределение количества ДТП и тяжести их последствий с участием детей по дням недели:

	2020 год						
	понедельник	вторник	среда	четверг	пятница	суббота	воскресенье
ДТП	2	6	3	7	1	3	6
погибло	-	-	-	-	-	-	-
ранено	2	6	5	8	1	3	7

Рассматривая количество учетных ДТП с участием детей по дням недели, следует отметить, что наибольшее количество учетных ДТП произошло во **ВТОРНИК**, **ЧЕТВЕРГ** и **ВОСКРЕСЕНЬЕ**

Виды ДТП с пострадавшими детьми:

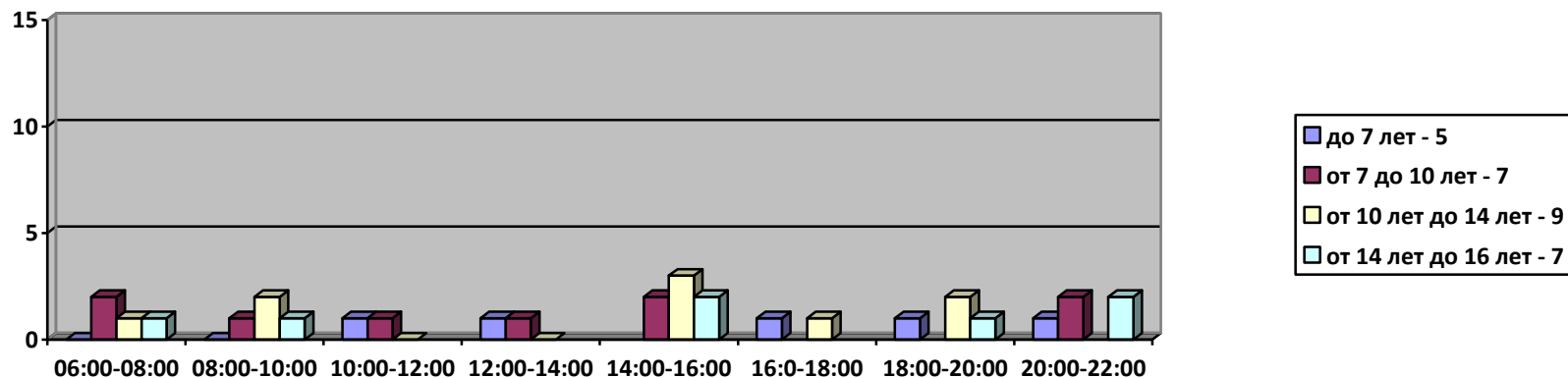


Распределение травмированных в ДТП детей по возрастным группам:

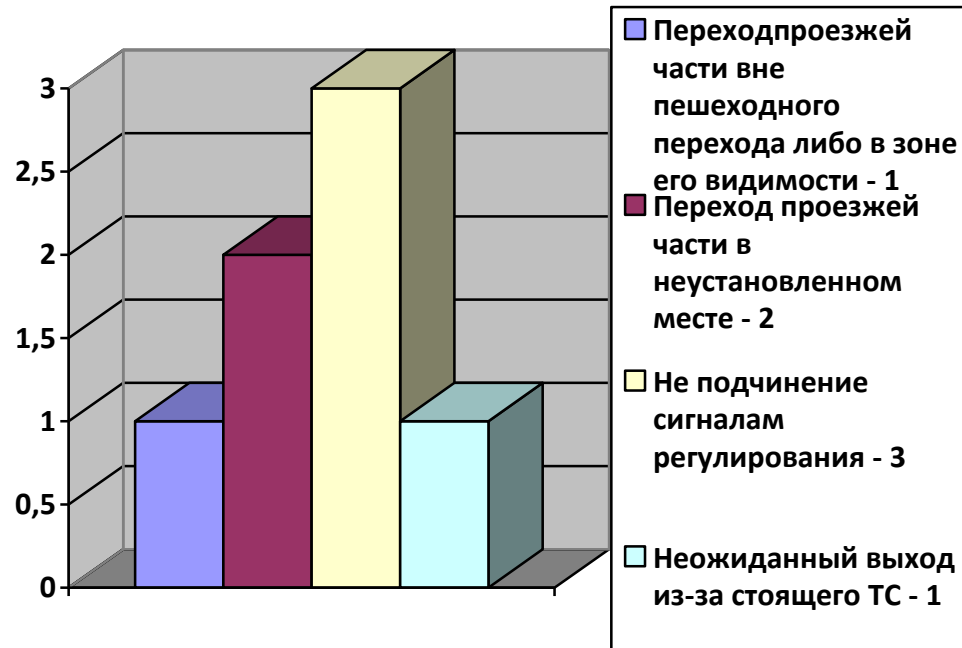
В приведенной ниже таблице представлены статистические показатели с учетом распределения пострадавших детей по четырем основным возрастным группам:

По возрастной категории	ДТП	Погибло		Ранено	
		погибло	%	ранено	%
дошкольники <i>до 7 лет</i>	28	-	-	7	24,9 %
школьники начальных классов <i>от 7 до 10 лет</i>		-	-	8	28,5 %
школьники средних классов <i>от 10 до 14 лет</i>		-	-	11	39,3 %
школьники старших классов <i>от 14 до 16 лет</i>		-	-	6	21,4%

Распределение травмированных в ДТП детей по возрастным группам по временным показателям:



Причины ДТП по вине детей-пешеходов:



ДТП с детьми-пешеходами по месту происшествия:

